



INSAUSTI®

DESIGN / BUILD / INNOVATE
DISEÑAR / CONSTRUIR / INNOVAR

GENERAL CATALOGUE

CATÁLOGO GENERAL



2022







30 YEAR SERVICE LIFE AÑOS DE VIDA ÚTIL



DESIGN

All products are designed at our factory in Pamplona
Our design guidelines are functionality, ergonomics, asepsis, a tasteful design

BUILD

The components used are mainly manufactured in Spain and Germany
We cooperate with a network of approximately 60 suppliers
The components designed by Insausti technical office are manufactured in suppliers production plants
All trolleys and accessories are assembled upon request at our factory in Pamplona

INNOVATE

Insausti products are developed for health professionals who think long-term and wish to offer their patients an excellent human and technical service

DISEÑAR

Todos los productos se diseñan en nuestra fábrica de Pamplona
Las pautas de diseño son funcionalidad, ergonomía, asepsia, cuidado de la estética

CONSTRUIR

Los componentes utilizados se fabrican principalmente en España y Alemania
Colaboramos con una red de 60 proveedores aproximadamente
Los componentes diseñados en la oficina técnica de Insausti se fabrican en las plantas de producción de los proveedores
Todos los carros y los accesorios se ensamblan bajo pedido en nuestra fábrica de Pamplona

INNOVAR

Los productos de Insausti se desarrollan para los profesionales de la salud que piensan a largo plazo, que desean ofrecer a los pacientes un servicio humano y técnico excelente

INDEX ÍNDICE

1 - TECHNICAL FEATURES CARACTERÍSTICAS TÉCNICAS	6
2 - MEDICAL TROLLEYS CARROS MÉDICOS	
LOW TROLLEYS CARROS BAJOS _____	16
MULTIFUNCTION MULTIFUNCIÓN	
SQS _____	18
300 SERIES SERIE _____	22
ANAESTHESIA ANESTESIA	
SQS _____	30
300 SERIES SERIE _____	31
MRI _____	34
DIFFICULT INTUBATION / ISOLATION INTUBACIÓN DIFÍCIL / AISLAMIENTO	36
PLASTER TROLLEY CARRO DE YESOS _____	37
EMERGENCY EMERGENCIA	
SQM _____	40
PAEDIATRIC PEDIÁTRICA _____	42
100 SERIES SERIE _____	43
TREATMENT CURAS	
SQM _____	48
100 SERIES SERIE _____	50
TRANSPORT T. WITH CASSETTES C. DE TRANSPORTE CON CASETES _____	58
UNIT DOSE MEDICATION MEDICACIÓN UNIDOSIS _____	62
TRANSPORT TRANSPORTE _____	68
STORAGE FURNITURE MOBILIARIO DE ALMACÉN _____	74
3 - BASIC TROLLEYS CARROS BÁSICOS	
SQUARE TROLLEYS CARROS CUADRADOS SQS _____	77
SIMPLE TROLLEYS CARROS SIMPLES 300 _____	78
DOUBLE TROLLEYS CARROS DOBLES 300 _____	80
LOW TROLLEYS CARROS BAJOS _____	82
SQUARE TROLLEYS CARROS CUADRADOS SQM _____	84
SIMPLE TROLLEYS CARROS SIMPLES 100 _____	85
4 - ACCESSORIES ACCESORIOS _____	86

TECHNICAL FEATURES CARACTERÍSTICAS TÉCNICAS

SQUARE TROLLEY CARRO CUADRADO **CE**

~~ISO~~
480 x 480 mm



Prepared for elevated accessories
Preparado para accesorios elevados

Monobloc structure of AISI-304 stainless steel
Union with rivets and TIG welding

Estructura monobloque de acero inoxidable AISI-304
Unión con remaches y soldadura TIG

Ergonomic handle
Asa ergonómica

Total opening
Steel ball-bearing slides with retention system, 20 kg

Apertura total
Correderas de bolas de acero con sistema de retención, 20 kg



Front stop
It protects the slide against strong impacts when closing

Tope frontal
Protege la corredera contra fuertes impactos de cierre

Prepared for ref. 32R, 37R, 50, 51, 57
Preparado para ref. 32R, 37R, 50, 51, 57

TECHNICAL FEATURES CARACTERÍSTICAS TÉCNICAS

SIMPLE TROLLEY CARRO SIMPLE **CE**
DOUBLE TROLLEY CARRO DOBLE **CE**

ISO
640 x 480 mm
900 x 630 mm



600 x 400 mm ISO drawers
 Cajones ISO 600 x 400 mm



Prepared for elevated accessories
 Preparado para accesorios elevados



Monobloc structure of AISI-304 stainless steel
 Union with rivets and TIG welding
 Estructura monobloque de acero inoxidable AISI-304
 Unión con remaches y soldadura TIG

Ergonomic handle
 Asa ergonómica

Total opening
 Steel ball-bearing slides with retention system, 20 kg

Apertura total
 Correderas de bolas de acero con sistema de retención, 20 kg

Front stop
 It protects the slide against strong impacts when closing


Top frontal
 Protege la corredera contra fuertes impactos de cierre

Prepared for ref. 32L, 37L, 32NL, 37NL
 Preparado para ref. 32L, 37L, 32NL, 37NL

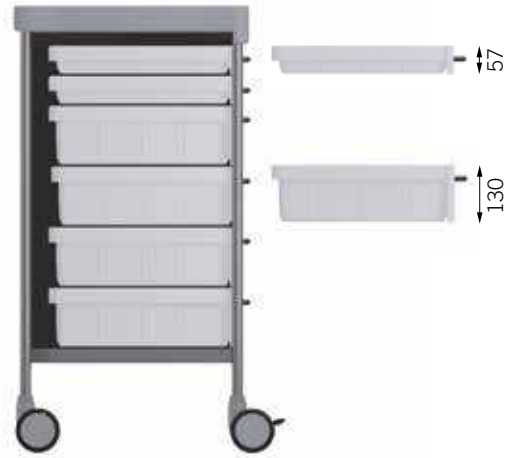
TECHNICAL FEATURES CARACTERÍSTICAS TÉCNICAS

SQUARE TROLLEY CARRO CUADRADO

~~ISO~~ 480 x 480 mm



SQS




SQM



DOUBLE TROLLEY CARRO DOBLE

ISO 900 x 630 mm



300 SERIES SERIE



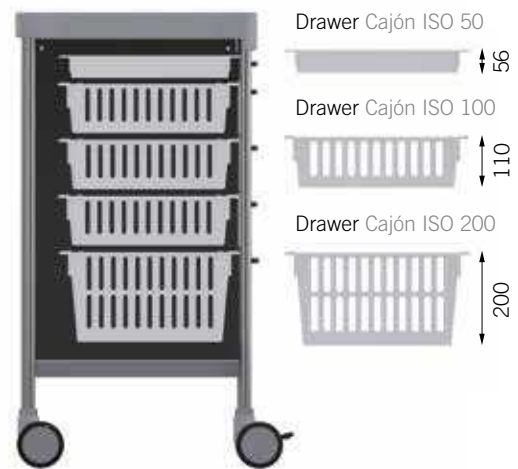
TECHNICAL FEATURES CARACTERÍSTICAS TÉCNICAS

SIMPLE TROLLEY CARRO SIMPLE

ISO 640 x 480 mm

ISO International Organization for Standardisation, ISO norm 3394
 600 x 400 mm ISO drawers. Standard, interchangeable with hospital ISO furniture

ISO Organización Internacional de Normalización, norma ISO 3394
 Cajones ISO 600 x 400 mm. Estándar, intercambiables con el mobiliario ISO del hospital



LOW BAJO



300 SERIES SERIE



100 SERIES SERIE



TECHNICAL FEATURES CARACTERÍSTICAS TÉCNICAS



STATIC TROLLEYS SQS, 300 SERIES

- The work surface design allows you to move the trolley without needing the push handle
- Ø 100 mm wheels
2 antistatic, 2 with brake at the front part



CARROS ESTÁTICOS SQS, SERIE 300

- El diseño de la superficie de trabajo permite manejar el carro sin necesidad de tirador
- Ruedas Ø 100 mm
2 antiestáticas, 2 con freno parte frontal



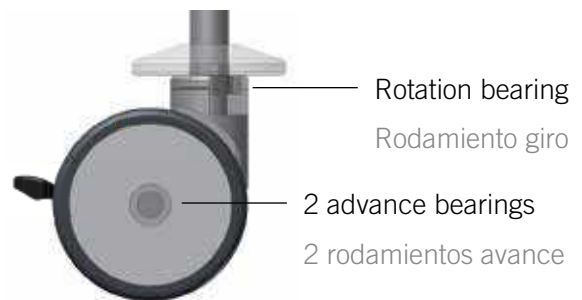
EXTENSIVE MOBILITY TROLLEYS SQM, 100 SERIES

- Elevated push handle left side
- Bumpers for hits
- Ø 125 mm wheels
2 antistatic, 2 with brake at left side
- High-tech wheels



CARROS ALTA MOVILIDAD SQM, SERIE 100

- Tirador elevado lado izquierdo
- Protectores paragolpes
- Ruedas Ø 125 mm
2 antiestáticas, 2 con freno lado izquierdo
- Ruedas de alta tecnología



TECHNICAL FEATURES CARACTERÍSTICAS TÉCNICAS

STORAGE FURNITURE MOBILIARIO DE ALMACÉN
700 SERIES SERIE

ISO
640 x 480 mm



STATIC TROLLEYS

CARROS ESTÁTICOS



- Monobloc structure of AISI-304 stainless steel
Union with rivets and TIG welding
- Phenolic doors with key locking
- Ø 100 mm wheels
2 antistatic, 2 with brake at the front part
- Estructura monobloque de acero inoxidable AISI-304
Unión con remaches y soldadura TIG
- Puertas de fenólico con bloqueo de llave
- Ruedas Ø 100 mm
2 antiestáticas, 2 con freno parte frontal

TRANSPORT TRANSPORTE
600 SERIES SERIE

ISO
640 x 480 mm
900 x 630 mm



EXTENSIVE MOBILITY TROLLEYS

CARROS ALTA MOVILIDAD



- Monobloc structure of AISI-304 stainless steel
Union with rivets and TIG welding
- Phenolic doors with key locking
- Vertical handles, both sides
- Ø 125 mm wheels
2 antistatic, 2 with dual lock at the right side
- Estructura monobloque de acero inoxidable AISI-304
Unión con remaches y soldadura TIG
- Puertas de fenólico con bloqueo de llave
- Asas verticales, ambos lados
- Ruedas Ø 125 mm
2 antiestáticas, 2 con doble bloqueo lado derecho



Fixed wheel

Rueda fija



Swivel wheel

Rueda giratoria



Locked wheel

Rueda bloqueada

TECHNICAL FEATURES CARACTERÍSTICAS TÉCNICAS

PE, PP

Withstand disinfectants for the elimination of pathogens

Withstand 100% pure alcohol (not diluted), bleach, detergent, soap solutions, oils, polish, aqueous ammonia, chlorhexidine

Withstand constant cleaning protocols, they do not degrade

Resisten los desinfectantes para la eliminación de los agentes patógenos

Resisten alcohol puro 100% (sin diluir), lejía, detergente, soluciones jabonosas, aceites, grasas, amoníaco acuoso, clorhexidina

Resisten protocolos de limpieza constantes, no se degradan

PE, POLYETHYLENE WORK SURFACE SUPERFICIE DE TRABAJO DE POLIETILENO

Protection on all 4 sides

Protección en los 4 lados



PP, POLYPROPYLENE SQUARE DRAWERS CAJONES CUADRADOS DE POLIPROPILENO

Drawers made in a single piece

Cajones fabricados en una única pieza



TECHNICAL FEATURES CARACTERÍSTICAS TÉCNICAS

SQUARE TROLLEY CARRO CUADRADO

Drawer colour Colores de cajones



W White Blanco



B Blue Azul



R Red Rojo

SIMPLE TROLLEY / DOUBLE TROLLEY CARRO SIMPLE / CARRO DOBLE

Front drawer colour Colores de frentes de cajón



W White Blanco



B Blue Azul



F Lilac Lila



G Green Verde



Y Yellow Amarillo



R Red Rojo

500 / 600 / 700 SERIES SERIE

Door colour Color de puertas



DN Light grey Gris claro

TECHNICAL FEATURES CARACTERÍSTICAS TÉCNICAS

CARD HOLDER PORTATARJETAS

PATENTED PATENTADO



HC


WHITE CARDS TARJETAS BLANCAS

Plastic material

ISO norm 7810 identification card, international standard

Material plástico

Tarjeta de identificación norma ISO 7810, estándar internacional



CW

SIMPLE TROLLEY CARRO SIMPLE

Each drawer includes as standard one card holder and one white card

Cada cajón incluye de serie un portatarjetas y una tarjeta blanca

INCLUDED INCLUIDAS



OPTIONAL OPCIONAL

INCLUDED INCLUIDAS



OPTIONAL OPCIONAL

TECHNICAL FEATURES CARACTERÍSTICAS TÉCNICAS

COLOUR CARDS (optional) TARJETAS DE COLORES (opcional)



CR Red Rojo



CF Lilac Lila



CY Yellow Amarillo



CG Green Verde



CB Blue Azul



CP Pink Rosa



CO Orange Naranja



CN Grey Gris

DOUBLE TROLLEY CARRO DOBLE

Each drawer includes as standard one card holder and one white card

Cada cajón incluye de serie un portatarjetas y una tarjeta blanca



LOW TROLLEYS, REDUCED HEIGHT

CARROS BAJOS, ALTURA REDUCIDA **CE**

~~ISO~~

480 x 480 mm

GYNECOLOGY, TRAUMATOLOGY, DIAGNOSIS, DRESSING, INJECTIONS, OUTPATIENTS CLINICS

GINECOLOGÍA, TRAUMATOLOGÍA, DIAGNÓSTICO, VENDAJES, EXTRACCIONES, CONSULTAS EXTERNAS



STATIC TROLLEYS

CARROS ESTÁTICOS



Q002LW B
SQ061M4LW B.26LW(R1Q)

LOW TROLLEYS, REDUCED HEIGHT
CARROS BAJOS, ALTURA REDUCIDA **CE**

 **STATIC TROLLEYS**
CARROS ESTÁTICOS

To store it under 900 mm work tables
 For users working in sitting position

Para guardarlos debajo de mesas de trabajo de 900 mm
 Para el usuario que trabaja en posición sentada

~~ISO~~
480 x 480 mm



Q001LW B
 SQ061M4LW B.32R



Q003LW W
 SQ061M4LW W.26LW(R1Q).30.33L



Q004LW W
 SQ061M4LW W.26(RA4Q.A5).32R

ISO
640 x 480 mm



3100LW W
 362M5LW W.32R



3103LW B
 362M5LW B.32L.33R.50



3105LW G
 362M5LW G.26(RA4.A5).32R

MULTIFUNCTION MULTIFUNCIÓN
SQS CE

~~ISO~~
480 x 480 mm

ICU, CARDIOLOGY, TRAUMATOLOGY, DIAGNOSIS, DRESSING, INJECTIONS, OUTPATIENTS CLINICS

UCI, CARDIOLOGÍA, TRAUMATOLOGÍA, DIAGNÓSTICO, VENDAJES, EXTRACCIONES, CONSULTAS EXTERNAS



STATIC TROLLEYS
CARROS ESTÁTICOS



Q024 W
SQ021 W.26LW(R1Q)

CENTRAL SUPPORT
SOPORTE CENTRAL



R1Q

BIN (Optional)
CUBO (Opcional)



50 - 13 LITRES LITROS
51 - 26 LITRES LITROS

MULTIFUNCTION MULTIFUNCIÓN
SQS CE

~~ISO~~
480 x 480 mm

ICU, CARDIOLOGY, TRAUMATOLOGY, DIAGNOSIS, DRESSING, INJECTIONS, OUTPATIENTS CLINICS

UCI, CARDIOLOGÍA, TRAUMATOLOGÍA, DIAGNÓSTICO, VENDAJES, EXTRACCIONES, CONSULTAS EXTERNAS



STATIC TROLLEYS
CARROS ESTÁTICOS



Q068 B
 SQ061 B.26(R2Q.R1Q).33R.46.50

CENTRAL SHELF
ESTANTE CENTRAL



R2Q

CENTRAL SUPPORT
SOPORTE CENTRAL



R1Q



Contaminated waste on
 right side

Desechos contaminados
 en lado derecho

MULTIFUNCTION MULTIFUNCIÓN
SQS CE

~~ISO~~

480 x 480 mm

ICU, CARDIOLOGY, TRAUMATOLOGY, DIAGNOSIS, DRESSING, INJECTIONS, OUTPATIENTS CLINICS

UCI, CARDIOLOGÍA, TRAUMATOLOGÍA, DIAGNÓSTICO, VENDAJES, EXTRACCIONES, CONSULTAS EXTERNAS



STATIC TROLLEYS
CARROS ESTÁTICOS



3 GLOVE BOX HOLDER (Optional)
SOPORTE 3 CAJAS DE GANTES
(Optional)



46

BIN (Optional)
CUBO (Opcional)



50 - 13 LITRES LITROS
51 - 26 LITRES LITROS

Q092 W.(6)CP
SQ061 W.26(RA5Q.A5.R1Q).30.33L.(6)CP

MULTIFUNCTION MULTIFUNCIÓN
SQS CE

~~ISO~~
480 x 480 mm



STATIC TROLLEYS
CARROS ESTÁTICOS



Q025 W
 SQ022 W.32R



Q027 B
 SQ021TXQ B.26M(R75QM)



Q054 B
 SQ061 B.32R



Q058 B
 SQ061 B.32R.46



Q063 W
 SQ061 W.32L.33R.50



Q064 W
 SQ061 W.26(RA4Q.A5).32L.33R.50



Q072 B
 SQ061 B.30.32L



Q077 W
 SQ061 W.26LW(R1Q).30.33L



Q091 W
 SQ061 W.26(RA4Q.A5).32R

MULTIFUNCTION MULTIFUNCIÓN
300 SERIES SERIE 

ISO
640 x 480 mm

ICU, CARDIOLOGY, TRAUMATOLOGY, DIAGNOSIS, DRESSING, INJECTIONS, OUTPATIENTS CLINICS

UCI, CARDIOLOGÍA, TRAUMATOLOGÍA, DIAGNÓSTICO, VENDAJES, EXTRACCIONES, CONSULTAS EXTERNAS



STATIC TROLLEYS
CARROS ESTÁTICOS



CENTRAL SHELF
ESTANTE CENTRAL



R2



Contaminated waste on
right side

Desechos contaminados
en lado derecho

3132 W
365 W.26LW(R2).32L.33R.50

MULTIFUNCTION MULTIFUNCIÓN
300 SERIES SERIE **CE**

ISO
640 x 480 mm

ICU, CARDIOLOGY, TRAUMATOLOGY, DIAGNOSIS, DRESSING, INJECTIONS, OUTPATIENTS CLINICS

UCI, CARDIOLOGÍA, TRAUMATOLOGÍA, DIAGNÓSTICO, VENDAJES, EXTRACCIONES, CONSULTAS EXTERNAS



STATIC TROLLEYS
CARROS ESTÁTICOS



CENTRAL SUPPORT
SOPORTE CENTRAL



R1

3133 F
 365 F.26LW(R1).46.50

MULTIFUNCTION MULTIFUNCIÓN
300 SERIES SERIE 

ISO
640 x 480 mm

ICU, CARDIOLOGY, TRAUMATOLOGY, DIAGNOSIS, DRESSING, INJECTIONS, OUTPATIENTS CLINICS

UCI, CARDIOLOGÍA, TRAUMATOLOGÍA, DIAGNÓSTICO, VENDAJES, EXTRACCIONES, CONSULTAS EXTERNAS



STATIC TROLLEYS
CARROS ESTÁTICOS

COMPUTER MEDICAL TROLLEY

CARRO MÉDICO PARA ORDENADOR



3180 Y
362M6TX Y.26M(R75M)

VESA MONITOR SUPPORT
SOPORTE PARA MONITOR VESA



26M(R75M)
3 Positions, adjustable
3 Posiciones, regulable

CABLE LEAD THROUGH
PASACABLES



KEYBOARD DRAWER
CAJÓN PARA TECLADO



MULTIFUNCTION MULTIFUNCIÓN
300 SERIES SERIE 

ISO
640 x 480 mm



STATIC TROLLEYS
CARROS ESTÁTICOS



3102 B
 322 B.32R



3105 Y
 332 Y.26LW(R1)



3174 G
 332TX G.26M(R75M)



3129 W
 365 W.32R



3127 F
 365 F.32R.46



3131 W
 365 W.30.32L



3151 B
 365 B.26LW(R1).33R.50



3140 F
 365 F.26LW(R1).30.46.50



3145 G
 365 G.26(RA5.A5.R1).32R

MULTIFUNCTION MULTIFUNCIÓN
300 SERIES SERIE 

ISO
900 x 630 mm

TRAUMATOLOGY, DRESSING, SURGERY

TRAUMATOLOGÍA, VENDAJES, CIRUGÍA



STATIC TROLLEYS
CARROS ESTÁTICOS



3826 B
N365 B.26LW(R2N).32NR



3800 G
N322 G.26LW(R1N)



3818 F
N365 F.26LW(R1N)



3830 Y
N365 Y.26(R2N.R1N)

MULTIFUNCTION MULTIFUNCIÓN
300 SERIES SERIE 

ISO
900 x 630 mm

TRAUMATOLOGY, DRESSING, SURGERY
TRAUMATOLOGÍA, VENDAJES, CIRUGÍA



STATIC TROLLEYS
CARROS ESTÁTICOS



ANAESTHESIA ANESTESIA

3956 G
 N365 G.26(RA4N.A5.R2N).32NR



3840 W
 N365 W.26(R7N.R7N).32NR



3934 B
 N365 B.26(RA4N.A5).(2)32NR.33L



3942 W
 N365 W.26(RA5N.A5.R1N)

ANAESTHESIA ANESTESIA



ANAESTHESIA ANESTESIA



ANAESTHESIA ANESTESIA

SQS CE

~~ISO~~

480 x 480 mm

EMERGENCY ROOM, OPERATING ROOM, REANIMATION AREA

SERVICIO URGENCIAS, QUIRÓFANO, URPA



STATIC TROLLEYS

CARROS ESTÁTICOS

CENTRAL SHELF (Optional)

ESTANTE CENTRAL (Opcional)



R2Q

For medication labels dispenser,
syringe identification

Para dispensador de etiquetas
de medicación, identificación de
jeringuillas



DIVIDERS (Optional)

SEPARADORES (Opcional)



6 DMQ

Q096 W

SQ061 W.26(RA4Q.A5).30.32L

ANAESTHESIA ANESTESIA
300 SERIES SERIE **CE**

ISO
640 x 480 mm

EMERGENCY ROOM, OPERATING ROOM, REANIMATION AREA
SERVICIO URGENCIAS, QUIRÓFANO, URPA



STATIC TROLLEYS
CARROS ESTÁTICOS



3684 B
 365 B.26(RA4.A5.R2).30.32L

CENTRAL SHELF
ESTANTE CENTRAL



R2

For medication labels dispenser,
 syringe identification

Para dispensador de etiquetas
 de medicación, identificación de
 jeringuillas

DIVIDER SET (Optional)
CONJUNTO SEPARADORES (Opcional)



H5/16

ANAESTHESIA ANESTESIA
300 SERIES SERIE 

ISO
640 x 480 mm

EMERGENCY ROOM, OPERATING ROOM, REANIMATION AREA

SERVICIO URGENCIAS, QUIRÓFANO, URPA



STATIC TROLLEYS
CARROS ESTÁTICOS

LAPTOP BASE
BASE ORDENADOR PORTÁTIL



27EV



3611 G
365 G.26(RA4.A5).27EV.32R

ANAESTHESIA ANESTESIA
300 SERIES SERIE 

ISO
640 x 480 mm



STATIC TROLLEYS
CARROS ESTÁTICOS



3607 G
 365 G.26(RA4.A5).32R



3650 G
 365 G.26(RA4.A5).30.(2)32L



3680 Y
 365 Y.26(RA5.A5.R1).30.33L



3609 Y
 365 Y.26(RA4.A5).(2)32R.33L



3685 B
 365 B.26(RA4.A5.R2).30.(2)32L



3687 B
 365 B.26(RA4.A5.R2).30.33L.44L



3694 W
 362M6 W.26(RA4.A5.R2).30.32L



3695 W
 362M6TX W.26M(R75M).30.(2)32L



STATIC TROLLEYS
CARROS ESTÁTICOS

ANAESTHESIA
ANESTESIA



3607MRI G
365MRI G.26(RA4.A5).32R



3 Tesla

Certificate of MRI conformance
Certificado de conformidad MRI

3 GLOVE BOX HOLDER (Optional)
SOPORTE 3 CAJAS DE GUANTES
(Opcional)



46

BIN (Optional)
CUBO (Opcional)



50 - 13 LITRES LITROS
51 - 26 LITRES LITROS

MRI ROOM SALA DE RESONANCIA MAGNÉTICA MRI **CE**

ISO
640 x 480 mm



STATIC TROLLEYS
CARROS ESTÁTICOS

Trolley manufactured with antimagnetic materials
4 antistatic wheels with brake

Carro fabricado con materiales antimagnéticos
4 ruedas antiestáticas con freno



3 Tesla

Certificate of MRI conformance
Certificado de conformidad MRI

MULTIFUNCTION
MULTIFUNCIÓN



305MRI

MULTIFUNCTION
MULTIFUNCIÓN



3102MRI B
322MRI B.32R

MULTIFUNCTION
MULTIFUNCIÓN



3126MRI W
364MRI W.32R

MULTIFUNCTION
MULTIFUNCIÓN



3129MRI W
365MRI W.32R

EMERGENCY
EMERGENCIA



3232MRI R
365MRI R.12.14.(2)32R.36.41

STORAGE
ALMACÉN



706MRI 0P.AST7.(2)60.(4)72.73

DIFFICULT INTUBATION INTUBACIÓN DIFÍCIL
300 SERIES SERIE 

ISO
640 x 480 mm



3702 W
 364M6 W.12B.14.32R



3708 W
 364M6 W.12B.14.26LW(R2).32R.36.44L

SUCTION UNIT SUPPORT
(Optional)
SOPORTE ASPIRADOR
(Opcional)



39R

ISOLATION AISLAMIENTO
300 SERIES SERIE 

ISO
640 x 480 mm

Infection control

To store protective disposable material, clothes, caps, masks, gloves, hose

Control de infecciones

Para almacenar material desechable de protección, ropa, gorros, mascarillas, guantes, calzas



3732 Y
 366M6 Y.46



3738 Y
 366M6 Y.46.48L.51

GOWN SUPPORT
(Optional)
SOPORTE PARA BATAS
(Opcional)



41

PLASTER TROLLEY CARRO DE YESOS
300 SERIES SERIE CE

ISO
900 x 630 mm

Stainless steel AISI-304 monobloc structure.

Polyethylene work surface, PE

LXN Stainless steel protection, resists contact with fiberglass bandages

Estructura monobloque de acero inoxidable AISI-304

Superficie de trabajo de polietileno, PE

LXN Protección de acero inoxidable, resiste el contacto de vendas con fibra de vidrio



BANDAGE SHELF ROLLS
ESTANTE ROLLOS VENDAS

5 dividers, adjustable
 5 separadores, regulables



R12N

2 PLASTER-BASIN SUPPORT
SOPORTE 2 CUBETAS YESO

Two 9 litres basins, PP
 Removable, supports on ref. 37NR

Dos cubetas de 9 litros, PP
 Desmontable, apoya en ref. 37NR



49RI

3890 W
 N322 W.LXN.26(R12N.R2N).37NR.49RI

EMERGENCY EMERGENCIA



EMERGENCY EMERGENCIA



EMERGENCY EMERGENCIA
SQM CE

~~ISO~~

480 x 480 mm



EXTENSIVE MOBILITY TROLLEYS

CARROS ALTA MOVILIDAD

Defibrillator Desfibrilador **Bexen cardio**



Q260 R
SQ161 R.12.14.28.32R.34.36.40

DIVIDERS (Optional)
SEPARADORES (Opcional)



6 DMQ

SUCTION UNIT SUPPORT (Optional)
SOPORTE ASPIRADOR (Opcional)



39R

EMERGENCY EMERGENCIA
SQM CE

~~ISO~~
480 x 480 mm



EXTENSIVE MOBILITY TROLLEYS

CARROS ALTA MOVILIDAD

Security, manual locking
 Numbered disposable seals
 The seal guarantees that the trolley has been prepared and checked

Seguridad, bloqueo manual
 Precintos desechables numerados
 El precinto garantiza que el carro ha sido preparado y revisado



Q200 R
 SQ021 R.AST.12B.14
 Wheels Ruedas Ø 100 mm



Q222 R
 SQ161 R.12.14.36.40



Q272 B
 SQ161 B.12.14.34.36.40



Q250 R
 SQ161 R.12.14.30.34.36.40



Q299 R
 SQ161 R.12.14.28.32R.34.36.39R.40



Q265 R
 SQ161 R.12.14.26(R7Q).32R.34.36.40



Q224 R
 SQ161 R.12.14.26LW(R7Q).28EV.
 32R.34.36.40

**BROSELOW PAEDIATRIC EMERGENCY
EMERGENCIA PEDIÁTRICA BROSELOW
100 SERIES SERIE **

ISO

640 x 480 mm

**BROSELOW PAEDIATRIC TAPE
(Optional)
CINTA PEDIÁTRICA BROSELOW
(Opcional)**



TBR



600 x 400 mm ISO drawers
HBR Broselow 9 colour card holder set
Upper drawer without divider
4 drawers divided into 2 equal parts
Auxiliary lower drawer without divider
Cajones ISO 600 x 400 mm
HBR Conjunto portatarjetas 9 colores Broselow
Cajón superior sin divisor
4 cajones divididos en 2 partes iguales
Cajón inferior auxiliar sin divisor



1200 W
164M6 W.HBR.12B.14.36.40.(4)DS10



1203 W
164M6 W.HBR.12B.14.28.34.36.40.(4)DS10

EMERGENCY EMERGENCIA
100 SERIES SERIE CE

ISO
640 x 480 mm



EXTENSIVE MOBILITY TROLLEYS
CARROS ALTA MOVILIDAD




Security, manual locking
 Numbered disposable seals
 The seal guarantees that the trolley has been prepared and checked

Seguridad, bloqueo manual
 Precintos desechables numerados
 El precinto garantiza que el carro ha sido preparado y revisado

2 DUAL LOCK WHEELS (Optional)
2 RUEDAS DOBLE BLOQUEO (Opcional)

Ø 125 mm



-  Fixed wheel
Rueda fija
-  Swivel wheel
Rueda giratoria
-  Locked wheel
Rueda bloqueada



1296 R
 165 R.12.14.28.32R.34.36.40

DIVIDER SET (Optional)
CONJUNTO SEPARADORES (Opcional)



H5/16

SUCTION UNIT SUPPORT (Optional)
SOPORTE ASPIRADOR (Opcional)



39R

EMERGENCY EMERGENCIA
100 SERIES SERIE 

ISO

640 x 480 mm



EXTENSIVE MOBILITY TROLLEYS

CARROS ALTA MOVILIDAD

DIVIDER SET (Optional)

CONJUNTO SEPARADORES (Opcional)



H5/16



ROTATING ARM FOR DEFIBRILLATOR

BRAZO GIRATORIO PARA DESFIBRILADOR



28EV

13 LITRES BIN (Optional)

CUBO 13 LITROS (Opcional)



50



1210 R

162M6 R.12.14.26(RA5.A5.R1).28EV.32R.34.36.40

EMERGENCY EMERGENCIA
100 SERIES SERIE 

ISO
640 x 480 mm



EXTENSIVE MOBILITY TROLLEYS

CARROS ALTA MOVILIDAD



1270 R
 165 R.12.14.28.36.40



1272 B
 165 B.12.14.34.36.40



1208 R
 162M6 R.12.14.28.32R.34.36.40



1254 R
 165 R.12.14.32R.34.36.40.46



1266 R
 165 R.12.14.28.34.36.40.44L



1280 R
 165 R.12.14.30.34.36.40



1299 R
 165 R.12.14.28.32R.34.36.39R.40



1282 R
 165 R.12.14.26LW(R1).30.34.36.40



1224 R
 165 R.12.14.26LW(R7).28EV.
 32R.34.36.40

TREATMENT CURAS



TREATMENT CURAS



TREATMENT CURAS
SQM CE

~~ISO~~

480 x 480 mm

HOSPITALIZATION UNITS

UNIDADES DE HOSPITALIZACIÓN



EXTENSIVE MOBILITY TROLLEYS

CARROS ALTA MOVILIDAD

COMPUTER MEDICAL TROLLEY

CARRO MÉDICO PARA ORDENADOR



Q190 W
SQ161TXQ W.26M(R75QM).30.32L.46.50

VESA MONITOR SUPPORT

SOPORTE PARA MONITOR VESA



26M(R75QM)

3 Positions, adjustable

3 Posiciones, regulable

CABLE LEAD THROUGH

PASACABLES



KEYBOARD DRAWER

CAJÓN PARA TECLADO



TREATMENT CURAS
SQM CE

~~ISO~~
480 x 480 mm

HOSPITALIZATION UNITS

UNIDADES DE HOSPITALIZACIÓN



EXTENSIVE MOBILITY TROLLEYS

CARROS ALTA MOVILIDAD



Q605 W
SQ022 W.AST.32R.50
Wheels Ruedas Ø 100 mm



Q105 B
SQ132 B.32R.50



Q108 W.(6)CO
SQ161 W.27.32R.46.50.(6)CO



Q106 W
SQ161 W.32R.46.50



Q112 W
SQ161 W.32R.46.48L.50



Q136 B
SQ161 B.26LW(R1Q).33R.46.50



Q142 B
SQ161 B.30.32L.46.50



Q150 B
SQ161 B.26LW(R1Q).30.46.50



Q158 W
SQ161 W.26(RA5Q.A5.R1Q).
30.33L.46.50

TREATMENT CURAS
100 SERIES SERIE 

ISO

640 x 480 mm

HOSPITALIZATION UNITS

UNIDADES DE HOSPITALIZACIÓN



EXTENSIVE MOBILITY TROLLEYS

CARROS ALTA MOVILIDAD

COMPUTER MEDICAL TROLLEY

CARRO MÉDICO PARA ORDENADOR

VESA MONITOR SUPPORT

SOPORTE PARA MONITOR VESA



26M(R75M)

3 Positions, adjustable

3 Posiciones, regulable

CABLE LEAD THROUGH

PASACABLES



KEYBOARD DRAWER

CAJÓN PARA TECLADO



1690 B

162M6TX B.26M(R75M).32R.46.50

TREATMENT CURAS
100 SERIES SERIE 

ISO
640 x 480 mm

HOSPITALIZATION UNITS
UNIDADES DE HOSPITALIZACIÓN



EXTENSIVE MOBILITY TROLLEYS
CARROS ALTA MOVILIDAD

LAPTOP BASE
BASE ORDENADOR PORTÁTIL



27EV



1654 F
165 F.26LW(R1).27EV.30.46.51



CENTRAL SUPPORT
SOPORTE CENTRAL



R1



Contaminated waste on
right side

Desechos contaminados
en lado derecho

1638 W
165 W.26(RA4.A5.R1).33R.46.50

TREATMENT CURAS
100 SERIES SERIE 

HOSPITALIZATION UNITS
UNIDADES DE HOSPITALIZACIÓN

ISO
640 x 480 mm



EXTENSIVE MOBILITY TROLLEYS
CARROS ALTA MOVILIDAD



1602 G
 133 G.32R.50



1606 B
 165 B.32R.46.50



1650 W
 165 W.26LW(R1).30.46.50



1608 W
 165 W.27.32R.46.50



1625 B
 165 B.32L.33R.46.50



1636 G
 165 G.26LW(R1).33R.46.50




1642 B
 165 B.30.32L.46.50

MANAGEMENT MEDICATION WITH INTERCHANGEABLE CASSETTES GESTIÓN DE LA MEDICACIÓN CON CASETES INTERCAMBIABLES



MANAGEMENT MEDICATION WITH INTERCHANGEABLE CASSETTES
GESTIÓN DE LA MEDICACIÓN CON CASETES INTERCAMBIABLES



TRANSPORT TROLLEYS WITH CASSETTES CARROS DE TRANSPORTE CON CASETES



TRANSPORT TROLLEYS WITH CASSETTES CARROS DE TRANSPORTE CON CASETES



TRANSPORT TROLLEYS WITH CASSETTES
CARROS DE TRANSPORTE CON CASETES

600 SERIES SERIE

HOSPITAL PHARMACY

FARMACIA HOSPITALARIA

Key locking
 C5, unit dose medication cassettes
 600 x 400 mm ISO drawers
 Maximum capacity 10 cassettes

Bloqueo de llave
 C5, casetes medicación unidosis
 Cajones ISO 600 x 400 mm
 Capacidad máxima 10 casetes



606 OP.10M10.TP.(8)C5.(2)72

ISO
640 x 480 mm

UPPER SUPPLEMENT (optional)
SUPLEMENTO SUPERIOR (opcional)



68

LOCK STOP SET
CONJUNTO DE TOPES DE BLOQUEO





Lock the guides of the ISO panel that are not used
 Bloquean las guías del panel ISO que no se usan

TP

2 DUAL LOCK WHEELS Ø 125 mm
2 RUEDAS DOBLE BLOQUEO Ø 125 mm



-  Fixed wheel
Rueda fija
-  Swivel wheel
Rueda giratoria
-  Locked wheel
Rueda bloqueada

TRANSPORT TROLLEYS WITH CASSETTES
CARROS DE TRANSPORTE CON CASETES

ISO

960 x 640 mm

600 SERIES SERIE

HOSPITAL PHARMACY

FARMACIA HOSPITALARIA

Key locking, on both sides
 C5, unit dose medication cassettes
 600 x 400 mm ISO drawers
 Maximum capacity 9 + 9 = 18 cassettes

Bloqueo de llave, ambos lados
 C5, casetes medicación unidosis
 Cajones ISO 600 x 400 mm
 Capacidad máxima 9 + 9 = 18 casetes



618 OP.(2)10M9.(2)TP.(16)C5.(2)72

UPPER SUPPLEMENT (optional)
SUPLEMENTO SUPERIOR (opcional)



68B

LOCK STOP SET
CONJUNTO DE TOPES DE BLOQUEO







Lock the guides of the ISO panel that are not used
 Bloquean las guías del panel ISO que no se usan

TP

2 DUAL LOCK WHEELS Ø 125 mm
2 RUEDAS DOBLE BLOQUEO Ø 125 mm



-  Fixed wheel
Rueda fija
-  Swivel wheel
Rueda giratoria
-  Locked wheel
Rueda bloqueada



UNIT DOSE MEDICATION MEDICACIÓN UNIDOSIS



UNIT DOSE MEDICATION MEDICACIÓN UNIDOSIS



UNIT DOSE MEDICATION MEDICACIÓN UNIDOSIS
600 / 100 SERIES SERIE C€

ISO

INTERCHANGEABLE CASSETTE, 5 PATIENTS CASETE INTERCAMBIABLE, 5 PACIENTES

Compatible with pharmacy ISO furniture
 Polypropylene and epoxy painted steel, grey colour
 Cassette locked **PATENTED**
 Locked cassette, upper part of the label hidden, lower part visible

Compatible con el mobiliario ISO de la farmacia
 Polipropileno y acero pintado epoxi, color gris
 Bloqueo casete **PATENTADO**
 Casete bloqueado, parte superior de la tarjeta oculta, parte inferior visible

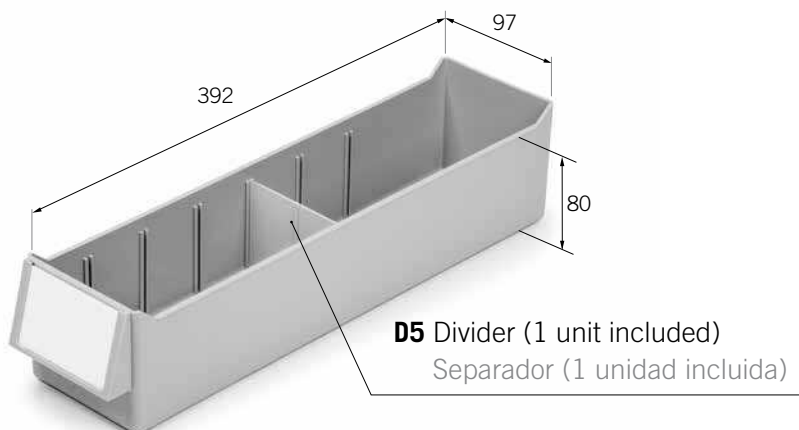


C5

MEDICATION CONTAINER CONTENEDOR DE MEDICACIÓN

Capacity: 3 litres
 ISO norm 7810 identification card, international standard
 Appropriate for intravenous therapy medication, re-packaged medication in unit doses, pills, prefilled syringes, syrups, etc

Capacidad: 3 litros
 Tarjeta de identificación norma ISO 7810, estándar internacional
 Adecuado para medicación de terapia intravenosa, medicación reenvasada en dosis unitarias, comprimidos, jeringas precargadas, jarabes, etc



UNIT DOSE MEDICATION MEDICACIÓN UNIDOSIS
100 SERIES SERIE **CE**

ISO
640 x 480 mm

Key locking (included)

Bloqueo de llave (incluido)



106M6

106M6TX

Keyboard drawer, cable lead through

Cajón para teclado, pasacables



108M6



110M6

110M6TX

Keyboard drawer, cable lead through

Cajón para teclado, pasacables



112M6



113M6

113M6TX

Keyboard drawer, cable lead through

Cajón para teclado, pasacables



114M6



115M6



116M6



119M6

1005
 1043

UNIT DOSE MEDICATION MEDICACIÓN UNIDOSIS
100 SERIES SERIE CÉ

ISO
640 x 480 mm

HOSPITALIZATION UNITS

UNIDADES DE HOSPITALIZACIÓN

Key locking (included)
Interchangeables cassettes, 5 patients

Bloqueo de llave (incluido)
Casetes intercambiables, 5 pacientes

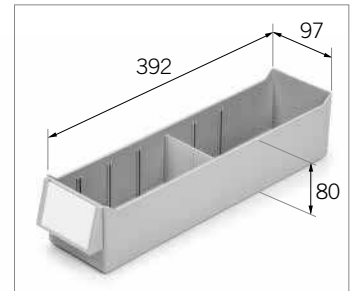
Syringes drawer
Cajón jeringas



1809 W
112M6 W.32R.46.50

MEDICATION CONTAINER
CONTENEDOR DE MEDICACIÓN

3 Litres Litros



ELEVATED HANGER SUPPORT
(Optional)
SOPORTE COLGADOR ELEVADO
(Opcional)

For serum preparation
Para preparación de sueros



41

Serum drawer
Cajón sueros

UNIT DOSE MEDICATION MEDICACIÓN UNIDOSIS
100 SERIES SERIE 

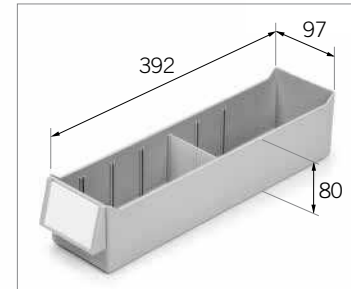
ISO
640 x 480 mm

HOSPITALIZATION UNITS

UNIDADES DE HOSPITALIZACIÓN

Syringes Jeringas

MEDICATION CONTAINER
CONTENEDOR DE MEDICACIÓN
3 Litres Litros



Serum drawer
Cajón sueros

1837 G
116M6 G.26(RA4.A5).27EV.32R.46.50

UNIT DOSE MEDICATION MEDICACIÓN UNIDOSIS
100 SERIES SERIE CE

ISO
640 x 480 mm

HOSPITALIZATION UNITS

UNIDADES DE HOSPITALIZACIÓN

COMPUTER MEDICAL TROLLEY

CARRO MÉDICO PARA ORDENADOR



1888 B
113M6TX B.26M(R75M).32R.46.50

VESA MONITOR SUPPORT
SOPORTE PARA MONITOR VESA



26M(R75M)

3 Positions, adjustable
3 Posiciones, regulable

CABLE LEAD THROUGH
PASACABLES



KEYBOARD DRAWER
CAJÓN PARA TECLADO



UNIT DOSE MEDICATION MEDICACIÓN UNIDOSIS
100 SERIES SERIE 

ISO
640 x 480 mm



1808 W
 108M6 W.32R.46.50



1813 Y
 112M6 Y.27.32R.46.50



1822 F
 112M6 F.26LW(R1).30.46.50



1828 W
 110M6TX W.26M(R75M).32R.46.50



1838 G
 116M6 G.26(RA4.A5.R1).32R.46.50



1894 B
 114M6 B.32R.46.50



1895 B
 114M6 B.26(RA4.A5).32R.46.50



1896 B
 114M6 B.26(RA4.A5).27EV.32R.46.50



1898 Y
 119M6 Y.32R.46.50

TRANSPORT TROLLEYS CARROS DE TRANSPORTE
500 SERIES SERIE

900 x 570 mm

Structure of AISI-304 stainless steel
Union with TIG welding
Load capacity 150 kg
Ø 125 mm wheels
2 antistatic, 2 with brake at left side
High-tech wheels

Estructura de acero inoxidable AISI-304
Unión con soldadura TIG
Capacidad de carga 150 kg
Ruedas Ø 125 mm
2 antiestáticas, 2 con freno lado izquierdo
Ruedas de alta tecnología



530



520

INSTRUMENT TRANSPORT TROLLEYS
CARROS DE TRANSPORTE PARA INSTRUMENTAL
500 SERIES SERIE




900 x 630 mm

For 600 x 300 mm containers
 Monobloc structure of AISI-304 stainless steel
 Union with rivets and TIG welding
 Load capacity 150 kg
 Key locking
 Non-airtight phenolic doors

Para contenedores de 600 x 300 mm
 Estructura monobloque de acero inoxidable AISI-304
 Unión con remaches y soldadura TIG
 Capacidad de carga 150 kg
 Bloqueo de llave
 Puertas fenólico de cierre no hermético

2 DUAL LOCK WHEELS Ø 125 mm
2 RUEDAS DOBLE BLOQUEO Ø 125 mm



-  Fixed wheel
Rueda fija
-  Swivel wheel
Rueda giratoria
-  Locked wheel
Rueda bloqueada



567 DN

566 DN Trolley with 2 smooth central shelves
 Carro con 2 estantes centrales lisos

567 DN Trolley with 2 perforated central shelves for ventilation
 Carro con 2 estantes centrales perforados para ventilación

TRANSPORT TROLLEYS CARROS DE TRANSPORTE
600 SERIES SERIE

ISO
640 x 480 mm

Monobloc structure of AISI-304 stainless steel
 Union with rivets and TIG welding
 Phenolic doors with key locking
 600 x 400 mm ISO drawers
 Maximum capacity 10 ISO drawers 100 mm height

Estructura monobloque de acero inoxidable AISI-304
 Unión con remaches y soldadura TIG
 Puertas de fenólico con bloqueo de llave
 Cajones ISO 600 x 400 mm
 Capacidad máxima 10 cajones ISO altura 100 mm



606 DN.(6)72.(2)73

UPPER SUPPLEMENT (optional)
SUPLEMENTO SUPERIOR (opcional)



68

ADJUSTABLE SHELF (optional)
BANDEJA REGULABLE (opcional)



60 - 600 x 440 mm

RETENTION STOP (Optional)
TOPE DE RETENCIÓN (Opcional)




1 set per drawer 1 juego por cajón



TR

2 DUAL LOCK WHEELS Ø 125 mm
2 RUEDAS DOBLE BLOQUEO Ø 125 mm



-  Fixed wheel
Rueda fija
-  Swivel wheel
Rueda giratoria
-  Locked wheel
Rueda bloqueada

TRANSPORT TROLLEYS CARROS DE TRANSPORTE
600 SERIES SERIE

ISO
900 x 630 mm

Monobloc structure of AISI-304 stainless steel
 Union with rivets and TIG welding
 Phenolic doors with key locking
 400 x 600 mm ISO drawers
 Maximum capacity 10 + 10 = 20 ISO drawers 100 mm height

Estructura monobloque de acero inoxidable AISI-304
 Unión con remaches y soldadura TIG
 Puertas de fenólico con bloqueo de llave
 Cajones ISO 400 x 600 mm
 Capacidad máxima 10 + 10 = 20 cajones ISO altura 100 mm

UPPER SUPPLEMENT (optional)
SUPLEMENTO SUPERIOR (opcional)



68B

ADJUSTABLE SHELF (optional)
BANDEJA REGULABLE (opcional)



62 - 400 x 610 mm

RETENTION STOP (Optional)
TOPE DE RETENCIÓN (Opcional)




1 set per drawer 1 juego por cajón



TR

2 DUAL LOCK WHEELS Ø 125 mm
2 RUEDAS DOBLE BLOQUEO Ø 125 mm



-  Fixed wheel
Rueda fija
-  Swivel wheel
Rueda giratoria
-  Locked wheel
Rueda bloqueada



620 DN.(12)72.(4)73

TRANSPORT TROLLEYS CARROS DE TRANSPORTE
600 SERIES SERIE

ISO
640 x 480 mm

Adjustable shelf, phenolic
 600 x 400 mm ISO drawers

Bandeja regulable, fenólico
 Cajones ISO 600 x 400 mm

COMBINED TROLLEY
CARRO COMBINADO

Shelves for bulky material
 Drawers with slides for heavy material

Bandejas para material voluminoso
 Cajones con correderas para material pesado



632 DN.(2)60

UPPER SUPPLEMENT (optional)
SUPLEMENTO SUPERIOR (opcional)



68

RETENTION STOP (Optional)
TOPE DE RETENCIÓN (Opcional)




1 set per drawer 1 juego por cajón



TR

2 DUAL LOCK WHEELS Ø 125 mm
2 RUEDAS DOBLE BLOQUEO Ø 125 mm



-  Fixed wheel
Rueda fija
-  Swivel wheel
Rueda giratoria
-  Locked wheel
Rueda bloqueada

TRANSPORT TROLLEYS CARROS DE TRANSPORTE
600 SERIES SERIE

ISO
640 x 480 mm



606 OP.(8)72.73



606 DN.(3)60



606 DN.(3)60.(2)72.73



606 DN.(2)60.(4)72.73



606 DN.(8)72.73



631 DN.(2)60



651 DN



652 DN



657 DN

1645

STORAGE FURNITURE MOBILIARIO DE ALMACÉN
700 SERIES SERIE

Adjustable shelf, phenolic
600 x 400 mm ISO drawers

Bandeja regulable, fenólico
Cajones ISO 600 x 400 mm

COMBINED TROLLEY
CARRO COMBINADO

Shelves for bulky material
Drawers with slides for heavy material

Bandejas para material voluminoso
Cajones con correderas para material pesado



771 F.60

ISO

640 x 480 mm

CATHETERS SHELF
BANDEJA PARA CATÉTERES



60CAT

CATHETERS ISO TROLLEY
CARRO ISO PARA CATÉTERES



706 DN.60CAT

STORAGE FURNITURE MOBILIARIO DE ALMACÉN
700 SERIES SERIE

ISO
640 x 480 mm

RETENTION STOP (Optional)
TOPE DE RETENCIÓN (Opcional)
 1 set per drawer 1 juego por cajón



TR



706 OP.(8)72.73



706 DN.(3)60



706 DN.(3)60.(2)72.73



706 DN.(2)60.(4)72.73



706 DN.(6)72.(2)73



772 G.60



752 W



752 W.10M11



SQUARE TROLLEYS CARROS CUADRADOS

SQS CE

~~ISO~~

480 x 480 mm



**STATIC TROLLEYS
CARROS ESTÁTICOS**



SQ010



SQ005



SQ040



SQ021

SQ021TXQ

Keyboard drawer, cable
lead through

Cajón para teclado, pasacables



SQ022



SQ032



SQ033



SQ061

SQ061TXQ

Keyboard drawer, cable
lead through

Cajón para teclado, pasacables



SQ065

SIMPLE TROLLEYS CARROS SIMPLES
300 SERIES SERIE **CE**

ISO
640 x 480 mm



STATIC TROLLEYS
CARROS ESTÁTICOS



310



305



321
321TX

Keyboard drawer, cable lead through
 Cajón para teclado, pasacables



322



332
332TX

Keyboard drawer, cable lead through
 Cajón para teclado, pasacables



333



334



341



346

SIMPLE TROLLEYS CARROS SIMPLES
300 SERIES SERIE 

ISO
640 x 480 mm



STATIC TROLLEYS
CARROS ESTÁTICOS

M6 Structure for 6 100 mm ISO drawers

M6 Estructura para 6 cajones ISO 100 mm



364



365



366



361M6



362M6

362M6TX

Keyboard drawer, cable
 lead through

Cajón para teclado, pasacables



364M6



365M6



366M6



367M6

DOUBLE TROLLEYS CARROS DOBLES
300 SERIES SERIE 

ISO
900 x 630 mm



STATIC TROLLEYS
CARROS ESTÁTICOS



N310



N305



N321



N322



N364



N365



N366

DOUBLE TROLLEYS CARROS DOBLES
300 SERIES SERIE 

ISO
900 x 630 mm



STATIC TROLLEYS
CARROS ESTÁTICOS

M12 Structure for 12 100 mm ISO drawers

M12 Estructura para 12 cajones ISO 100 mm



N361M12



N362M12



N364M12



N365M12



N366M12



N367M12

LOW TROLLEYS, REDUCED HEIGHT CARROS BAJOS, ALTURA REDUCIDA 

LOW SQUARE TROLLEYS CARROS CUADRADO BAJOS

 **STATIC TROLLEYS**
CARROS ESTÁTICOS

~~ISO~~
480 x 480 mm



SQ061M4LW



SQ064M4LW

LOW SIMPLE TROLLEYS CARROS SIMPLES BAJOS

 **STATIC TROLLEYS**
CARROS ESTÁTICOS

ISO
640 x 480 mm



361M5LW



362M5LW



364M5LW



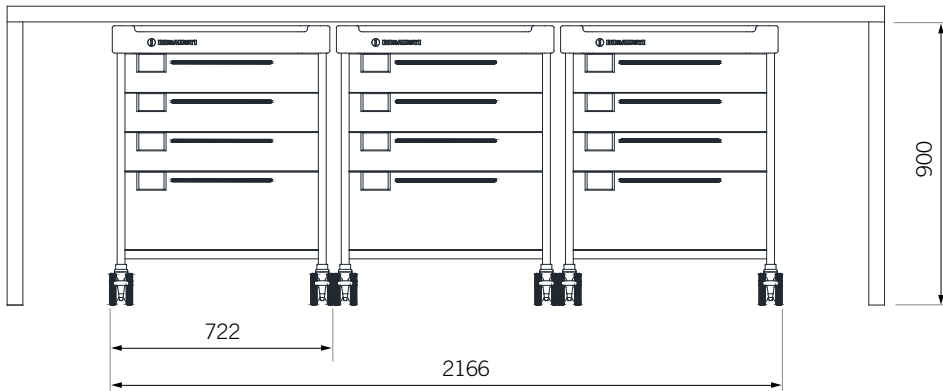
365M5LW



366M5LW

To store it under 900 mm work tables
For users working in sitting position

Para guardarlos debajo de mesas de trabajo de 900 mm
Para el usuario que trabaja en posición sentada



LOW DOUBLE TROLLEYS CARROS DOBLES BAJOS

**ISO
900 x 630 mm**

 **STATIC TROLLEYS**
CARROS ESTÁTICOS



N361M10LW



N362M10LW



N364M10LW



N365M10LW



N366M10LW

SQUARE TROLLEYS CARROS CUADRADOS
SQM CE

~~ISO~~
480 x 480 mm



EXTENSIVE MOBILITY TROLLEYS

CARROS ALTA MOVILIDAD



SQ132



SQ133



SQ161

SQ161TXQ

Keyboard drawer, cable
lead through

Cajón para teclado, pasacables



SQ165

SIMPLE TROLLEYS CARROS SIMPLES
100 SERIES SERIE 

ISO
640 x 480 mm



EXTENSIVE MOBILITY TROLLEYS

CARROS ALTA MOVILIDAD

M6 Structure for 6 100 mm ISO drawers

M6 Estructura para 6 cajones ISO 100 mm



132



133



164



165



166



162M6

162M6TX

Keyboard drawer, cable lead through

Cajón para teclado, pasacables



164M6



165M6



166M6

ACCESSORIES ACCESORIOS







SQUARE TROLLEY DIVIDERS SEPARADORES CARRO CUADRADO

PC, polycarbonate PC, policarbonato

DMQ - Height Altura 57 mm



DSQ - Height Altura 130 mm



ACCESSORIES ACCESORIOS

ISO DRAWER DIVIDER SET CONJUNTO SEPARADORES CAJONES ISO

Dividers for 600 x 400 mm ISO drawers
PC, polycarbonate


Separadores para cajones ISO 600 x 400 mm
PC, policarbonato

Drawer Cajón 50 mm
DL5, DS5

Drawer Cajón 100 mm
DL10, DS10

Drawer Cajón 200 mm
DL20, DS20


DS5 400 mm
DL5 600 mm




H5/16
ISO drawer Cajón ISO 50 mm



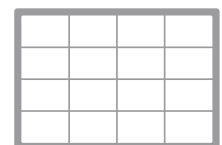
H10/9
ISO drawer Cajón ISO 100 mm



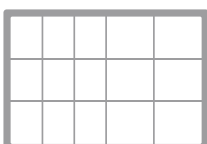
H5/24



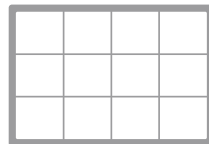
H5/20



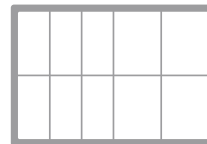
H5/16



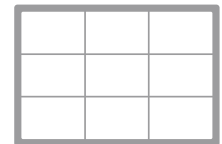
H5/15




H5/12, H10/12



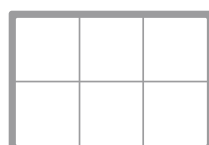
H5/10, H10/10



H5/9, H10/9, H20/9




H5/8, H10/8, H20/8



H5/6, H10/6, H20/6



H10/4, H20/4



H10/3, H20/3

ACCESSORIES ACCESORIOS

KEY LOCKING BLOQUEO DE LLAVE



10

Square, simple trolley, total locking
Carro cuadrado, simple, bloqueo total

10N2

Double trolley, total locking
Left side, right side
Carro doble, bloqueo total
Lado izquierdo, lado derecho

10M2

Square trolley, 2 130 mm drawers locking
Simple trolley, 2 100 mm ISO drawers locking
Carro cuadrado, bloqueo 2 cajones 130 mm
Carro simple, bloqueo 2 cajones ISO 100 mm



10D

Square trolley, 2 57 mm drawers locking
Simple trolley, 2 50/100 mm ISO drawers locking
Carro cuadrado, bloqueo 2 cajones 57 mm
Carro simple, bloqueo 2 cajones ISO 50/100 mm

10DN2

Double trolley, 4 ISO drawers locking
50/100 mm left side, 50/100 mm right side
Carro doble, bloqueo 4 cajones ISO
Lado izquierdo 50/100 mm, lado derecho 50/100 mm

10JK

Set of 4 keys
Juego de 4 llaves

All the locks include 4 keys Todos los bloqueos incluyen 4 llaves

CODE LOCKING BLOQUEO DE CÓDIGO



10COD

Square, simple trolley, total locking
Carro cuadrado, simple, bloqueo total

10CODN2

Double trolley, total locking
Left side, right side
Carro doble, bloqueo total
Lado izquierdo, lado derecho

ACCESSORIES ACCESORIOS

SEAL LOCKING BLOQUEO PARA PRECINTOS



12
Square, simple trolley, total locking
Carro cuadrado, simple, bloqueo total

12N2
Double trolley, total locking
Left side, right side
Carro doble, bloqueo total
Lado izquierdo, lado derecho



12D
Square trolley, 2 57 mm drawers locking
Simple trolley, 2 50/100 mm ISO drawers locking
Carro cuadrado, bloqueo 2 cajones 57 mm
Carro simple, bloqueo 2 cajones ISO 50/100 mm

12DN2
Double trolley, 4 ISO drawers locking
50/100 mm left side, 50/100 mm right side
Carro doble, bloqueo 4 cajones ISO
Lado izquierdo 50/100 mm, lado derecho 50/100 mm

INDIVIDUAL SEAL LOCKING BLOQUEO INDIVIDUAL PARA PRECINTOS

12B
Square, simple trolley, maximum 11 seals
Carro cuadrado, simple, máximo 11 precintos

12BN2
Double trolley, maximum 22 seals
11 left side, 11 right side
Carro doble, máximo 22 precintos
11 lado izquierdo, 11 lado derecho



NUMBERED DISPOSABLE SEALS PRECINTOS DESECHABLES NUMERADOS

Number for the control of hospital emergencies
100 units
Numeración para el control de emergencias hospitalarias
100 unidades



14

LEFT SIDE ACCESSORIES ACCESORIOS LADO IZQUIERDO

GAS BOTTLE STAND SOPORTE PARA BOTELLAS DE GAS

Ø 110 mm / Ø 140 mm

Max. 18 kg

Supported with ref. 44L, 46

Compatible con ref. 44L, 46



36

3 GLOVE BOX HOLDER SOPORTE 3 CAJAS DE GUANTES

Depth Profundidad 87 mm

Adjustable width Anchura regulable 200 - 260 mm



46

460P Open trolley Carro abierto

DOCUMENT HOLDER PORTADOCUMENTOS

Height Altura 350 mm

Dimensions Dimensiones 420 x 135 mm



59

RIGHT SIDE ACCESSORIES ACCESORIOS LADO DERECHO

FOLD DOWN TRAY BANDEJA ABATIBLE

Polyethylene Polietileno
Protection on all 4 sides Protección 4 lados



30

SUCTION UNIT SUPPORT SOPORTE ASPIRADOR

Useful dimensions Dimensiones útiles 250 x 420 mm
Max. 12 kg
Epoxy painted steel Acero pintado epoxi



39R

13 LITRES BIN CUBO 13 LITROS



50

TWO 13 LITRES BINS DOS CUBOS 13 LITROS



50B

26 LITRES BIN CUBO 26 LITROS



51

25 LITRES PEDAL BIN CUBO DE PEDAL 25 LITROS



57

LEFT - RIGHT SIDE ACCESSORIES ACCESORIOS LADO IZQUIERDO - DERECHO

SIDE SUPPORT SOPORTE LATERAL

Width Anchura 155 mm



Square, simple trolley Carro cuadrado, simple

- 32L** Left Izquierdo
- 32R** Right Derecho

Double trolley Carro doble

- 32NL** Left Izquierdo
- 32NR** Right Derecho

FIXING RAIL RIEL DE FIJACIÓN

25 x 10 mm Max. 20 kg
Stainless steel Acero inoxidable



Square, simple trolley Carro cuadrado, simple

- 37L** Left Izquierdo
- 37R** Right Derecho

Double trolley Carro doble

- 37NL** Left Izquierdo
- 37NR** Right Derecho

**CATHETER CONTAINER
CONTENEDOR DE CATÉTERES**

Height Altura 420 mm
Not supported with No compatible con ref. 30, 46



- 44L** Left Izquierdo
- 44R** Right Derecho
- D44** Divider Separador

**DISPOSABLE CONTAINER SUPPORT
APOYO CONTENEDOR DESECHABLE**

Max. 10 litres 10 litros
Epoxy painted steel Acero pintado epoxi



- 33L** Left Izquierdo
- 33R** Right Derecho

BACK SIDE ACCESSORIES ACCESORIOS PARTE POSTERIOR

**BACK FIXING RAIL
RIEL DE FIJACIÓN POSTERIOR**

☒ 25 x 10 mm Max. 20 kg
Stainless steel Acero inoxidable



37QT Square Cuadrado
37T Simple

**CPR BOARD
TABLA RCP
(REANIMACIÓN CARDIOPULMONAR)**



Dimensions Dimensiones 660 x 440 mm



34

**ELECTRICAL CONNECTION BASE
BASE DE CONEXIÓN ELÉCTRICA**



3 metres cable Cable 3 metros
Integrated cable support Recogecables integrado



38EU SCHUKO, type F Tipo F
38US USA, type B Tipo B
38UK UK, type G Tipo G
38CH Switzerland, type J Suiza, tipo J

ACCESSORIES ACCESORIOS

LAPTOP BASE BASE PARA ORDENADOR PORTÁTIL

Left side assembly
Rotating and tilting base
Padlock with security cable

Montaje lado izquierdo
Base giratoria y basculante
Candado con cable de fijación
Width Anchura 398 - 308 mm Depth Profundidad 270 mm



27



27EV Assembly in elevated accessory
Montaje en accesorio elevado

ROTATING ARM FOR DEFIBRILLATOR BRAZO GIRATORIO PARA DESFIBRILADOR

Right side assembly Montaje lado derecho
Two rotation axles Dos ejes de giro
Useful dimensions Dimensiones útiles 350 x 350 mm
Fixing strap Correa de fijación
Max. 8 kg



28



28EV Assembly in elevated accessory
Montaje en accesorio elevado

ACCESSORIES ACCESORIOS

**GEL DISPENSER
DISPENSADOR DE GEL**

500 ml rechargeable jar
Bote recargable 500 ml



48L Left Izquierdo
48R Right Derecho

**DRIP TRAY
BANDEJA DE GOTEO**

Manually removable
Desmontable manualmente



GT



48Q Square trolley Carro cuadrado
Assembly Montaje en RA5Q, RA4Q



48 Right side assembly in elevated accesory
Montaje lado derecho en accesorio elevado

ACCESSORIES ACCESORIOS

**HANGER SUPPORT
SOPORTE COLGADOR**

Max. 6 kg



58

**SERUM HOLDER
PORTASUEROS** **CE**

Stainless steel Acero inoxidable
Max. 4 kg
Adjustable height Altura regulable



40

**ELEVATED HANGER SUPPORT
SOPORTE COLGADOR ELEVADO** **CE**

Stainless steel Acero inoxidable
Max. 4 kg
For serum preparation Para preparación de sueros



41

ACCESSORIES ACCESORIOS

GLASS DISPENSER DISPENSADOR DE VASOS

For glasses of Para vasos de 150, 200, 220 ml
Max. 70 glasses 70 vasos



- 47L** Left Izquierdo
- 47R** Right Derecho
- 47** Left side assembly in elevated accessory
Montaje lado izquierdo en accesorio elevado

CABLE LEAD GUIDE SUPPORT APOYO GUÍA CABLES

Stainless steel Acero inoxidable



42

2 ENDOSCOPES SUPPORT SOPORTE PARA 2 ENDOSCOPIOS

Stainless steel Acero inoxidable
Adjustable height Altura regulable



- 45L** Left Izquierdo
- 45R** Right Derecho

ENDOSCOPE DISINFECTION JAR BOTE PARA DESINFECCIÓN DEL ENDOSCOPIO

500 ml



- 66L** Left Izquierdo
- 66R** Right Derecho

ISO FURNITURE ACCESSORIES ACCESORIOS PARA MOBILIARIO ISO

**ADJUSTABLE SHELF FOR CATHETERS
BANDEJA REGULABLE PARA CATÉTERES**

25 hooks 25 colgadores



60CAT

**ADJUSTABLE SHELF
BANDEJA REGULABLE**

Phenolic Fenólico Max. 22 kg



60 600 x 440 mm - Mod. 606

62 400 x 610 mm - Mod. 620

**ADJUSTABLE SHELF DIVIDER
SEPARADOR BANDEJA REGULABLE**

Epoxi painted steel Acero pintado epoxi



DV

**RETENTION STOP
TOPE DE RETENCIÓN**

1 set per drawer 1 juego por cajón



TR

**LOCK STOP SET
CONJUNTO DE TOPES DE BLOQUEO**

1 set per trolley 1 conjunto por carro



Lock the guides of the ISO panel that are not used
Bloquean las guías del panel ISO que no se usan

TP

ISO FURNITURE ACCESSORIES ACCESORIOS PARA MOBILIARIO ISO
600 x 400 mm ISO DRAWERS CAJONES ISO 600 x 400 mm

ISO DRAWER LID TAPA CAJÓN ISO



LD 2 holes for seals
 2 agujeros para precintos

50 mm ISO DRAWER (8 litres)
CAJÓN ISO 50 mm (8 litros)



71
71LD 2 holes for seals
 2 agujeros para precintos

100 mm ISO DRAWER (19 litres)
CAJÓN ISO 100 mm (19 litros)



72
72LD 2 holes for seals
 2 agujeros para precintos

100 mm ISO CLOSED DRAWER (19 litres)
CAJÓN ISO CERRADO 100 mm (19 litros)



72C
72CLD 2 holes for seals
 2 agujeros para precintos

200 mm ISO DRAWER (33 litres)
CAJÓN ISO 200 mm (33 litros)



73
73LD 2 holes for seals
 2 agujeros para precintos

240 mm HIGH ISO DRAWER
CAJÓN ISO ALTURA 240 mm



73BT Loose drawer unit Cajón suelto
AX73.73BT Mounted on trolley
 Montado en carro

ELEVATED ACCESSORIES ACCESORIOS ELEVADOS

MONITOR SUPPORT SOPORTE PARA MONITOR

3 Positions, adjustable

3 Posiciones, regulable

VESA 75 / 100 mm

Epoxy painted steel Acero pintado epoxi



26M(R75QM) Square Cuadrado

26M(R75M) Simple



TABLET SUPPORT SOPORTE PARA TABLETA

Variable height Altura variable

Width Anchura 150 - 195 mm

Tablets from 7" to 12" Tabletillas desde 7" a 12"



63L Left Izquierdo

63R Right Derecho

63 Assembly in elevated accessory
Montaje en accesorio elevado

MONITOR ARTICULATED ARM BRAZO ARTICULADO PARA MONITOR

Two rotation axes Dos ejes de giro

VESA 75 / 100 mm

Max. 9,5 kg



76 Assembly in elevated accessory
Montaje en accesorio elevado

76L Left Izquierdo

76R Right Derecho

ELEVATED ACCESSORIES ACCESORIOS ELEVADOS

**ELEVATED TUBE SET
JUEGO TUBOS ELEVADOS**



**BINS DISPENSER
DISPENSADOR DE CAJITAS**



RA5Q Square Cuadrado
RA5 Simple
RA5N Double Doble

RA4Q Square Cuadrado
RA4 Simple
RA4N Double Doble

**CENTRAL SUPPORT
SOPORTE CENTRAL**

Epoxy painted steel
Acero pintado epoxi
Depth Profundidad 150 mm
Max. 22 kg

**CENTRAL SHELF
ESTANTE CENTRAL**

Epoxy painted steel
Acero pintado epoxi
Depth Profundidad 230 mm
Max. 22 kg

**CENTRAL RAIL
RIEL CENTRAL**

Stainless steel Acero inoxidable
25 x 10 mm
Max. 15 kg



R1Q Square Cuadrado
R1 Simple
R1N Double Doble

R2Q Square Cuadrado
R2 Simple
R2N Double Doble

R7Q Square Cuadrado
R7 Simple
R7N Double Doble

ELEVATED ACCESSORIES ACCESORIOS ELEVADOS

480 x 480 mm
640 x 480 mm
900 x 630 mm

↑ Variable height, bridles attachment
 ↓ Altura variable, fijación con bridas



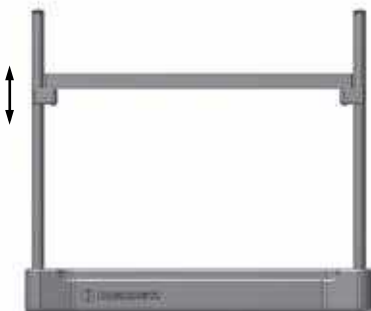
26LW(R1Q) Square Cuadrado
26LW(R1) Simple
26LW(R1N) Double Doble



26LW(R2Q) Square Cuadrado
26LW(R2) Simple
26LW(R2N) Double Doble



26LW(R7Q) Square Cuadrado
26LW(R7) Simple
26LW(R7N) Double Doble



26(R7Q) Square Cuadrado
26(R7) Simple
26(R7N) Double Doble



26(R1Q.R1Q) Square Cuadrado
26(R1.R1) Simple
26(R1N.R1N) Double Doble



26(R2Q.R2Q) Square Cuadrado
26(R2.R2) Simple
26(R2N.R2N) Double Doble



26(R7Q.R7Q) Square Cuadrado
26(R7.R7) Simple
26(R7N.R7N) Double Doble



26(R2Q.R1Q) Square Cuadrado
26(R2.R1) Simple
26(R2N.R1N) Double Doble

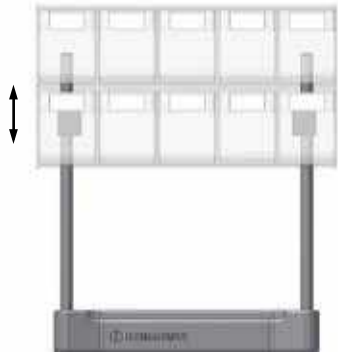


26(R2Q.R7Q) Square Cuadrado
26(R2.R7) Simple
26(R2N.R7N) Double Doble

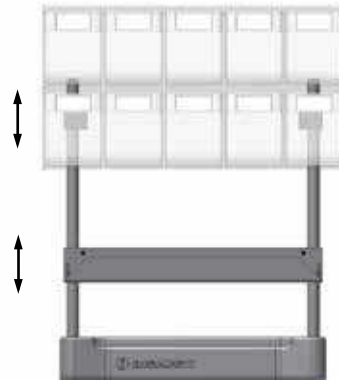
ELEVATED ACCESSORIES ACCESORIOS ELEVADOS

**480 x 480 mm
640 x 480 mm**


↑ Variable height, bridles attachment
↓ Altura variable, fijación con bridas



26(RA5Q.A5) Square Cuadrado
26(RA4Q.A5) Square Cuadrado



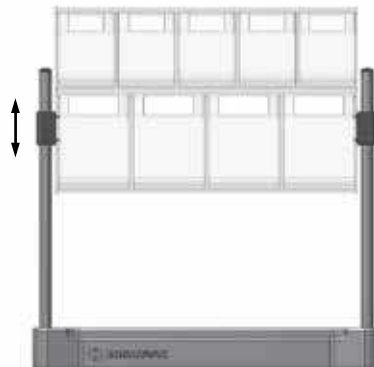
26(RA5Q.A5.R1Q) Square Cuadrado
26(RA4Q.A5.R1Q) Square Cuadrado



26(RA5Q.A5.R2Q) Square Cuadrado
26(RA4Q.A5.R2Q) Square Cuadrado



26(RA5.A5) Simple



26(RA4.A5) Simple



26(RA5.A5.R1) Simple



26(RA4.A5.R1) Simple

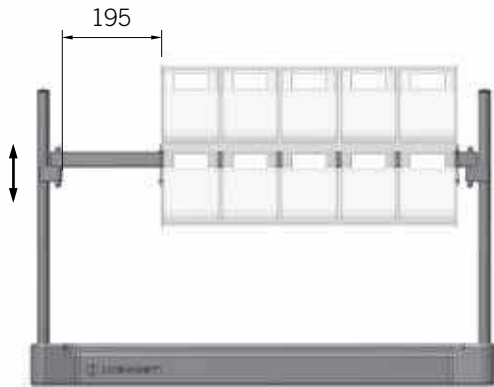


26(RA5.A5.R2) Simple

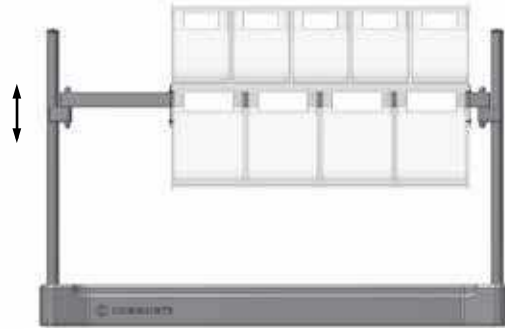


26(RA4.A5.R2) Simple

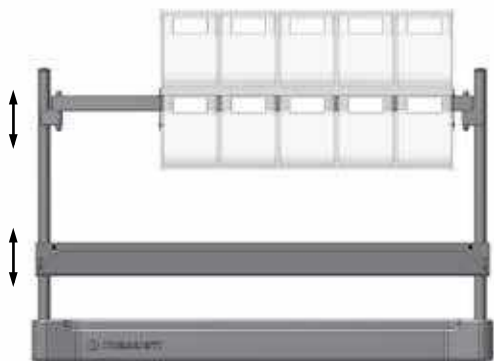
↑ Variable height, bridles attachment
 ↓ Altura variable, fijación con bridas




26(RA5N.A5) Double Doble



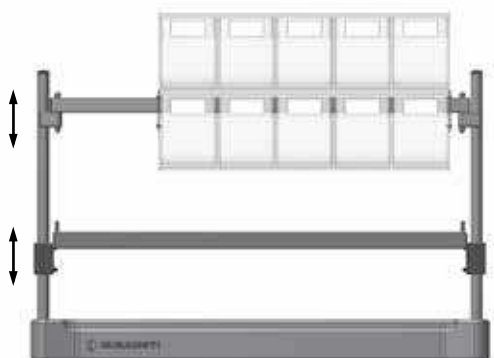
26(RA4N.A5) Double Doble



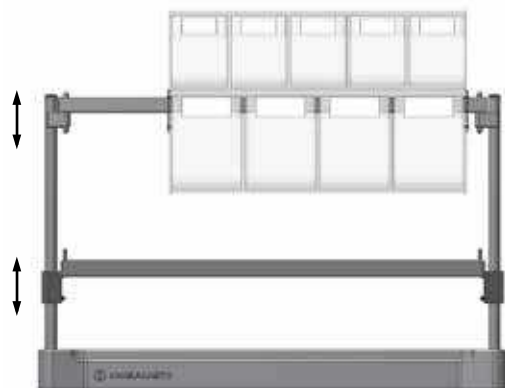
26(RA5N.A5.R1N) Double Doble



26(RA4N.A5.R1N) Double Doble



26(RA5N.A5.R2N) Double Doble



26(RA4N.A5.R2N) Double Doble



Since Desde
1991



All articles with EC mark are considered as medical device class I and follow regulation (EU) 2017/745

Todos los artículos con la marca CE se consideran producto sanitario de clase I y siguen el reglamento (UE) 2017/745

Guarantee period:

5 years

3 years drawers slides of the medical trolleys

Periodo de garantía:

5 años

3 años correderas de los cajones de los carros médicos

INSAUSTI reserves the right to make modifications

INSAUSTI se reserva el derecho a modificaciones

Photographs taken at the San Juan de Dios Hospital in Pamplona

Fotografías realizadas en Hospital San Juan de Dios de Pamplona



Designed and manufactured in Spain

Diseñado y fabricado en España



INSAUSTI MATERIAL CLÍNICO S.L.U.

Pol. Ind. Comarca 2 C/B nave 9
31191 Barbatáin (España - Spain)
Tel.: (+34) 948 149 588
e-mail: insausti@insausti.eu
www.insausti.eu



2022